

氏名

月

日

節水を心がけよう

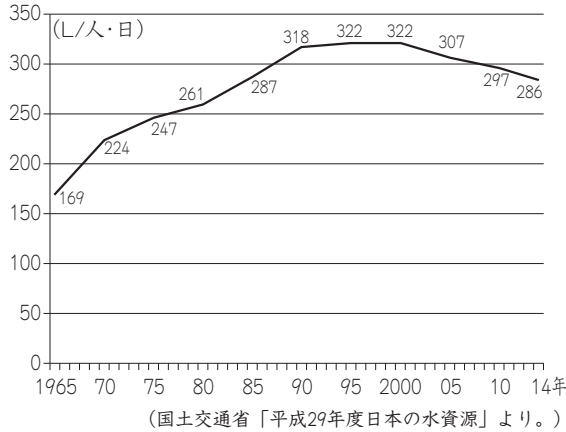
●水をどのくらい使っているか。

グラフ①は、日本での1日一人あたりの水の使用量の変化を示しています。これによると、

あ

ことが分かります。

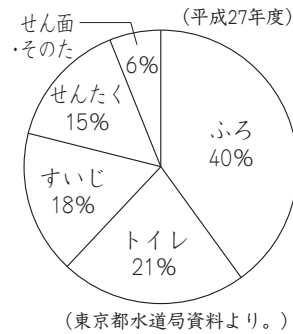
①1日一人あたりの水の使用量



●家庭では何に水を多く使っているか。

グラフ②によると、ふろとトイレに水を多く使っていることが読み取れます。

②家庭での水の使われ方



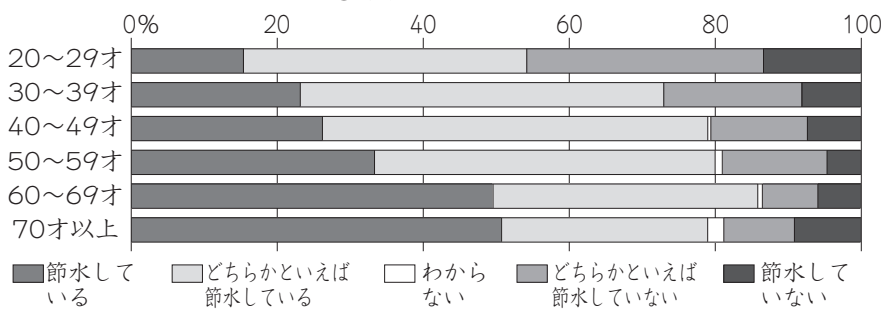
●みんなの節水意識はどうなっているか。

グラフ③は、年齢別に、日ごろ節水を心がけているか、調べてまとめたものです。これによると、年齢が若い人ほど

い

ことが分かります。

③年齢別の節水意識



●みなさんへ

水は限りある大切な資源です。

う

大内さんのクラスでは、興味を持ったことの資料をもとに、意見をうたったえるためのポスターを作ることになりました。【大内さんが作ったポスター】を見て、あとの問いに答えましょう。

